

「地域情報化に関するアンケート」結果

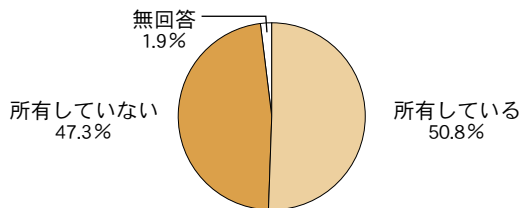
平成17年8月に行った「地域情報化に関するアンケートの結果をお知らせします。

調査の目的	鬼北町の地域情報化施策の基礎資料とするため、住民生活におけるパソコンやインターネット、携帯電話の利用状況、地上デジタルテレビへの理解度、今後の情報化に対する期待や要望などを調べる。
調査対象	町内全世帯及び各事業所
実施期間	平成17年8月12日～平成17年8月26日
調査方法	郵送配布・郵送回収又は持参
回収結果	配布総数 5,048通 回答数 2,132通 (回答率 42.2%)

1. インターネット関連集計結果

(1) パソコン所有状況

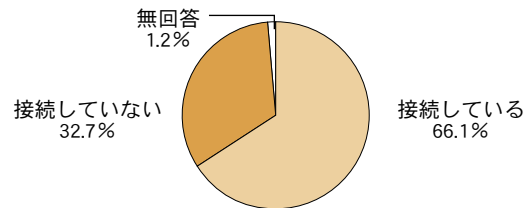
(回答総数2,132世帯に対する割合)



選択項目	総 計	
	世帯数	構成比
所有している	1,083	50.8%
所有していない	1,009	47.3%
無 回 答	40	1.9%
合 計	2,132	100.0%

(2) インターネット接続状況

(パソコン所有世帯1,083世帯に対する割合)



選択項目	総 計	
	世帯数	構成比
接続している	716	66.1%
接続していない	354	32.7%
無 回 答	13	1.2%
合 計	1,083	100.0%

(3) インターネット接続方法（現況）

(ネットに接続されている716世帯の接続回線)

選択項目	総 計	
	世帯数	構成比
A D S L	309	43.2%
I S D N	205	28.6%
ア ナ ロ グ	91	12.7%
そ の 他	20	2.8%
わ か ら ない	83	11.6%
無 回 答	8	1.1%
合 計	716	100.0%

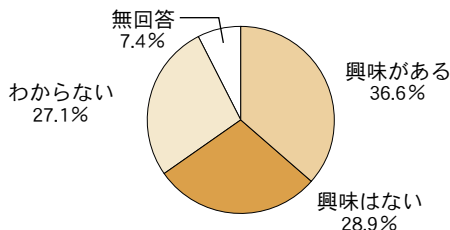
(4) インターネット未接続理由

(ネットに接続されていない354世帯の未接続理由)

選択項目	総 計	
	世帯数	構成比
興味がない、必要がない	95	26.8%
回線速度不満	38	10.7%
費用がかかる	123	34.7%
特 に な い	84	23.8%
わ か ら ない	14	4.0%
合 計	354	100.0%

(5) 高速回線への関心度

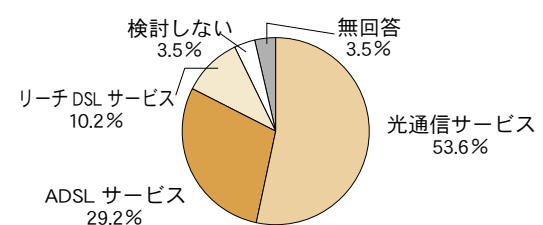
(回答総数2,132世帯に対する割合)



選択項目	総 計	
	世帯数	構成比
興味がある	780	36.6%
興味はない	616	28.9%
わからない	577	27.1%
無 回 答	159	7.4%
合 計	2,132	100.0%

(6) 希望回線 ※複数回答

(高速回線に興味がある方の希望回線傾向)



選択項目	総 計	
	世帯数	構成比
光通信サービス	621	53.6%
ADSL サービス	338	29.2%
リーチDSLサービス	119	10.2%
検 討 し な い	40	3.5%
無 回 答	40	3.5%
合 計	1,158	100.0%