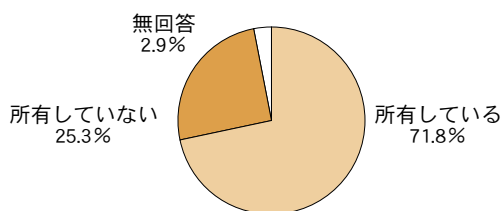


2. 携帯電話関連

(1) 携帯電話所有状況

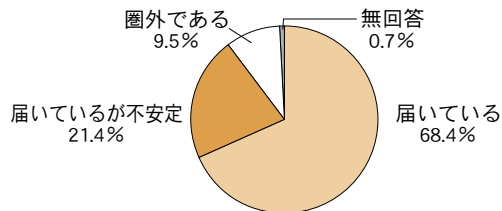
(回答総数2,132世帯に対する割合)



選択項目	総 計	
	世帯数	構成比
所有している	1,530	71.8%
所有していない	539	25.3%
無 回 答	63	2.9%
合 計	2,132	100.0%

(2) 自宅における電波状況

(携帯電話所有世帯1,530世帯に対する割合)



選択項目	総 計	
	世帯数	構成比
届いている	1,046	68.4%
届いているが不安定	328	21.4%
圏外である	145	9.5%
無回答	11	0.7%
合計	1,530	100.0%

(3) アンテナ設置希望 ※複数回答

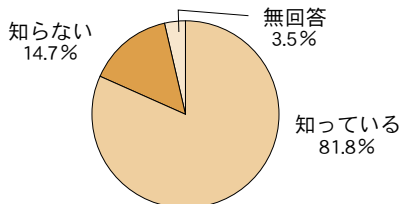
(携帯電話アンテナ設置希望の内訳)

選択項目	ドコモアンテナ	auアンテナ	ポータフォンアンテナ	希望しない	わからない	無回答	合計	
	総 計	789	510	268	440	419	268	2,694
	構成比	29.3%	18.9%	9.9%	16.3%	15.6%	10.0%	100.0%

3. 地上デジタルテレビ関連

(1) 2011年アナログ放送終了認識状況

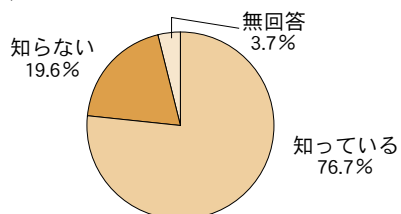
(回答総数2,132世帯に対する割合)



選択項目	総 計	
	世帯数	構成比
知っている	1,744	81.8%
知らない	313	14.7%
無回答	75	3.5%
合計	2,132	100.0%

(2) テレビ買替又はデジタルチューナー購入の必要性理解

(回答総数2,132世帯に対する割合)



選択項目	総 計	
	世帯数	構成比
知っている	1,635	76.7%
知らない	418	19.6%
無回答	79	3.7%
合計	2,132	100.0%

(3) テレビ組合等加入率

(回答総数2,132世帯に対する割合)

選択項目	総 計	
	世帯数	構成比
加入している	882	41.4%
加入していない	1,102	51.7%
無回答	148	6.9%
合計	2,132	100.0%

(4) 共聴アンテナ改修費用の理解

(テレビ組合加入世帯882世帯に対する割合)

選択項目	総 計	
	世帯数	構成比
知っている	590	66.9%
知らない	275	31.2%
無回答	17	1.9%
合計	882	100.0%

この他、記述欄に「鬼北町は遅れている早々に取り組むべき」「高齢者の町にはそぐわない、もっと他にやるべきことがあるのでは」など、様々なご意見を頂きました。

町としてはこれらの集計結果、様々なご意見を今後の情報化における重要な基礎資料として活用させていただきます。アンケートへのご協力ありがとうございました。